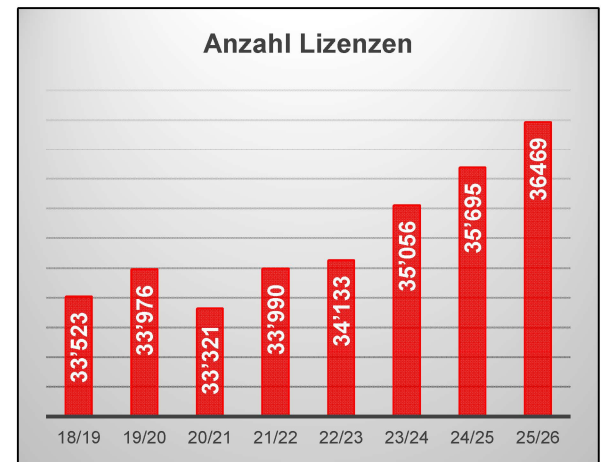
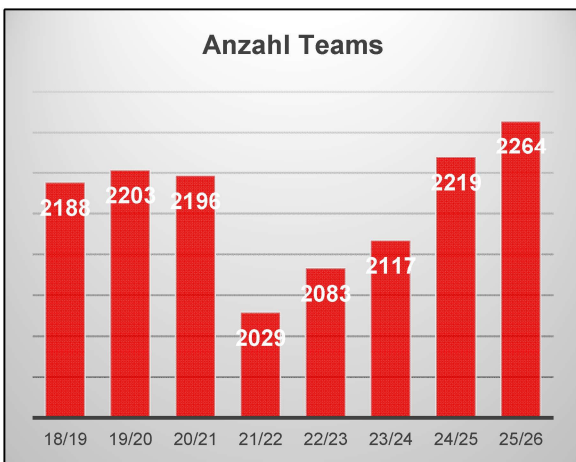
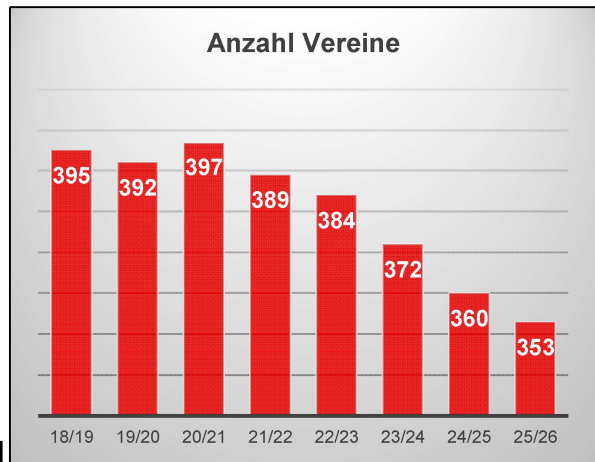


Reporting Cockpit Sport swiss unihockey

Ziel: Jährliche Erhebung der wichtigsten Kennzahlen aus dem Sport.

Grafische Darstellung der wichtigsten Zahlen



Kennzahlen

	16/17	17/18	18/19	19/20	20/21	21/22	22/23	23/24	24/25	25/26
Anzahl Vereine	405	399	395	392	397	389	384	372	360	353
Anzahl Lizenzen	32'835	33'072	33'523	33'976	33'321	33'990	34'133	35'056	35'695	36'469
Anzahl Teams	2192	2195	2188	2203	2196	2029	2083	2117	2219	2264

Erläuterungen

- Die Lizenzzahlen von swiss unihockey wachsen weiterhin konstant.
- Allerdings sind die Zahlen bei den Aktiv-Lizenzen weiterhin rückläufig.
- Der Einsteiger-Bereich (E bis C) wächst aber deutlich.
- Der Abwärtstrend bei der Anzahl Vereine muss nicht negativ bewertet werden und bedeutet, dass Vereine vermehrt Synergien nutzen und zusammenarbeiten.

Zum Reporting-Cockpit

- Wird jeweils im April zum Abschluss der Saison verschickt
- Erhebungszeitpunkt: April

Teams pro Kategorie									
	18/19	19/20	20/21	21/22	22/23	23/24	24/25	25/26	Tendenz
Frauen GF	66	73	69	64	58	58	59	60	↗
Frauen KF	154	150	146	119	125	124	124	112	↓
Herren GF	212	209	207	198	208	209	213	220	↑
Herren KF	423	414	393	345	361	350	351	344	↘
Juniorinnen U21	38	34	35	33	32	30	28	29	↑
Juniorinnen U17						28	39	38	↓
Juniorinnen A	21	24	22	26	23	24	19	13	↓
Juniorinnen B	49	41	35	26	26	26	23	25	↑
Juniorinnen C	47	44	43	50	41	42	53	57	↑
Juniorinnen D						28	28	31	↑
Junioren U21	76	75	79	69	74	74	75	77	↑
Junioren U18	75	71	71	68	71	70	69	69	→
Junioren U16	99	96	93	93	97	96	101	111	↑
Junioren U14	102	112	124	129	136	121	136	155	↑
Junioren A	57	54	52	49	46	55	58	50	↓
Junioren B	93	96	90	75	96	94	94	96	↑
Junioren C	193	194	196	188	168	181	185	170	↓
Junioren D	254	276	286	272	289	240	286	319	↑
Junioren D+						27	18	15	↓
JuniorInnen E	218	228	245	213	219	230	251	268	↑
Senioren	11	12	10	12	13	10	9	5	↓
Gesamt	2188	2203	2196	2029	2083	2117	2219	2264	↑

Bemerkungen

Lizenzen pro Kategorie

	Apr 17	Apr 18	Apr 19	Apr 20	Apr 21	Apr 22	Apr 23	Apr 24	Apr 25	Apr 26	Tendenz (Vergleich mit Vorjahr)				
Frauen GF	1165	1169	1136	1177	1141	1111	1034	1014	1043	1038	➡				
Frauen KF	2025	1994	2014	1923	1839	1827	1717	1681	1645	1520	⬇				
Männer GF	4421	4361	4419	4400	4313	4475	4472	4446	4530	4496	➡				
Männer KF	6048	6060	5993	5951	5705	5712	5336	5282	5146	5066	➡				
Juniorinnen U21	338	333	338	323	329	344	355	369	349	317	⬇				
Juniorinnen U18	312	306	322	295	336	307	230	225	246	290	⬆				
Juniorinnen A	252	240	226	263	257	303	295	316	333	338	↔				
Juniorinnen B	686	670	729	805	694	681	751	813	810	865	⬆				
Juniorinnen C	729	776	746	787	857	912	889	944	1035	1030	➡				
Juniorinnen D	573	609	715	787	771	802	896	959	1026	1082	⬆				
Juniorinnen E	379	410	420	417	436	485	614	659	595	638	⬆				
Junioren U21	1389	1383	1333	1339	1288	1291	1301	1323	1312	1354	⬆				
Junioren U18	1359	1341	1298	1288	1268	1283	1255	1283	1264	1266	➡				
Junioren U16	1642	1670	1701	1658	1597	1652	1720	1720	1815	1965	⬆				
Junioren A	619	635	602	594	583	541	485	593	663	680	⬆				
Junioren B	1284	1233	1135	1128	1123	1090	1197	1216	1231	1245	↔				
Junioren C	3389	3268	3257	3662	3483	3473	3504	3716	3875	3999	⬆				
Junioren D	3072	3247	3474	3597	3602	3709	3925	4120	4182	4451	⬆				
Junioren E	2590	2819	2957	2882	2999	3292	3457	3677	3895	4129	⬆				
Junioren F	500	500	700	700	700	700	700	700	700	700	➡				
Senioren	63	48	8	0	0	0	0	0	0	0					
Gesamt	32835	33072	33523	33976	33321	33990	34133	35056	35695	36469	⬆				

Anzahl Lizenzen F-Junioren beruht auf einer Schätzung